

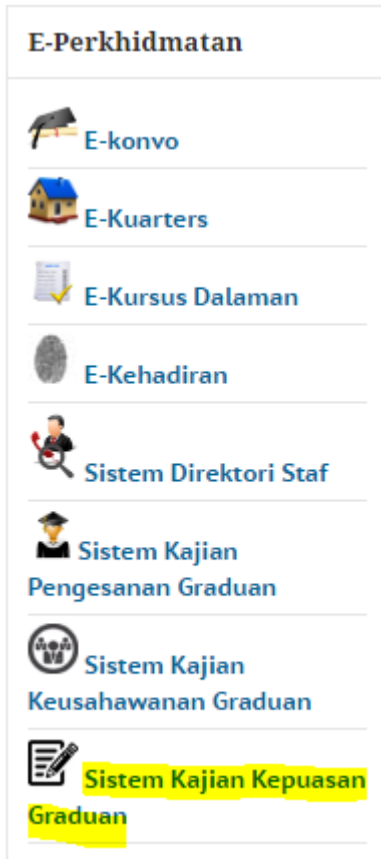
MANUAL PENGGUNAAN SISTEM KAJIAN KEPUASAN GRADUAN

PERKARA YANG PERLU TAHU SEBELUM MENGISI KAJIAN INI

1. Sebelum mengisi kajian kepuasan graduan ini, graduan **MESTI** mempunyai akaun Gmail.
2. Sekiranya sudah mempunyai akaun Gmail, graduan boleh ke laman sesawang Politeknik Mukah untuk akses kepada Sistem Kajian Kepuasan Graduan.
<http://www.pmu.edu.my>

AKSES KEPADA SISTEM KAJIAN KEPUASAN GRADUAN

1. Untuk akses kepada Sistem Kajian Kepuasan Graduan ini dengan menggunakan pelayar web. Kemudian akses ke laman sesawang Politeknik mukah iaitu <http://www.pmu.edu.my>
2. Pada halaman utama laman sesawang Politeknik Mukah pada bahagian e-Perkhidmatan, klik pada ikon Sistem Kajian Kepuasan Graduan seperti *Rajah 1* di bawah.



Rajah 1. Klik pada Sistem Kajian Kepuasan Graduan.

3. Selepas klik pada ikon Sistem Kajian Kepuasan Graduan tersebut, satu tetingkap akan dipaparkan seperti *Rajah 2* di bawah.

Sign in to your Google account to fill out this form
This form contains features which require sign in. Your identity will not be revealed.

SIGN IN

Responses cannot be edited

KAJIAN KEPUASAN GRADUAN

Saudara/i yang dihormati,

Borang soal selidik yang disediakan ini mengandungi ENAM (6) bahagian. Perlu ditegaskan bahawa soal selidik ini BUKAN UJIAN PENCAPAIAN, maka TIADA JAWAPAN YANG BETUL ATAU SALAH. Semua maklumat di dalam borang ini adalah dijamin sulit untuk tujuan kajian sahaja. Anda dikehendaki :

- Membaca arahan pada setiap bahagian dengan teliti sebelum menjawab setiap item yang terkandung di dalamnya.
- Menjawab mengikut pengalaman sendiri serta apa yang pernah anda lakukan dan rasai.
- Menjawab kesemua item dengan jujur tanpa meninggalkan mana-mana item, serta mengisi maklumat peribadi anda dengan jelas dan tepat untuk memastikan keesahan kajian ini kelak.

Hasil kajian ini dapat digunakan untuk meningkatkan perkhidmatan di Politeknik Mukah Sarawak. Kerjasama anda sangat dihargai. Terima Kasih!

* Required

Email address *

Rajah 2. Klik pada butang Sign In bagi membolehkan graduan untuk mengisi kajian ini.

4. Kemudian, klik pada butang Sign In bagi membolehkan graduan mengisi kajian ini.
5. Setelah mengisi kesemua kajian, klik pada butang Submit untuk menghantar jawapan kajian seperti *Rajah 3* di bawah.

A copy of your responses will be emailed to the address that you provided.



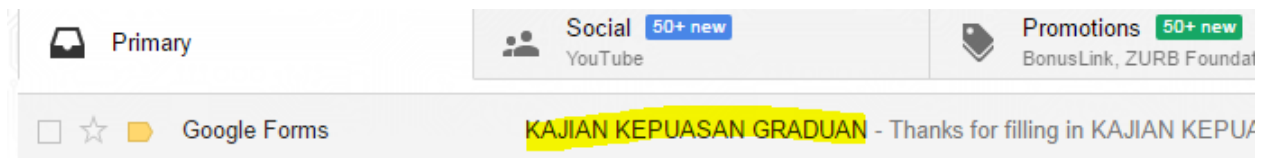
Page 1 of 1

Rajah 3. Klik pada butang Submit untuk hantar jawapan kajian.

6. Kemudian, sistem akan menghantar sesalinan Kajian yang telah diisi ke email Gmail sebagai salinan graduan.

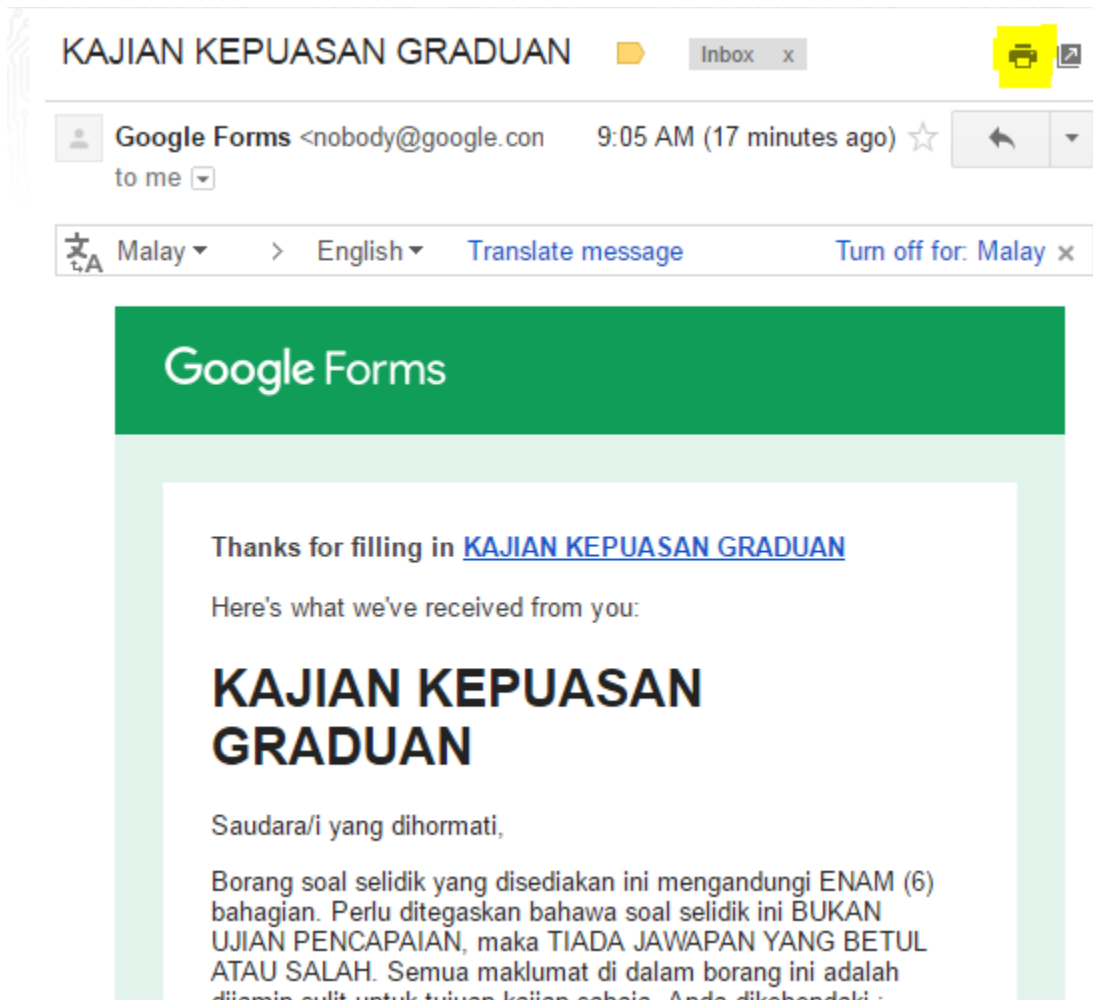
CETAK MAKLUM BALAS

1. Selepas graduan selesai mengisi Kajian Kepuasan Graduan ini, satu salinan akan di email ke akaun Gmail graduan.
2. Log masuk ke Gmail. Kemudian, klik pada email daripada Google Forms seperti *Rajah 4* di bawah.



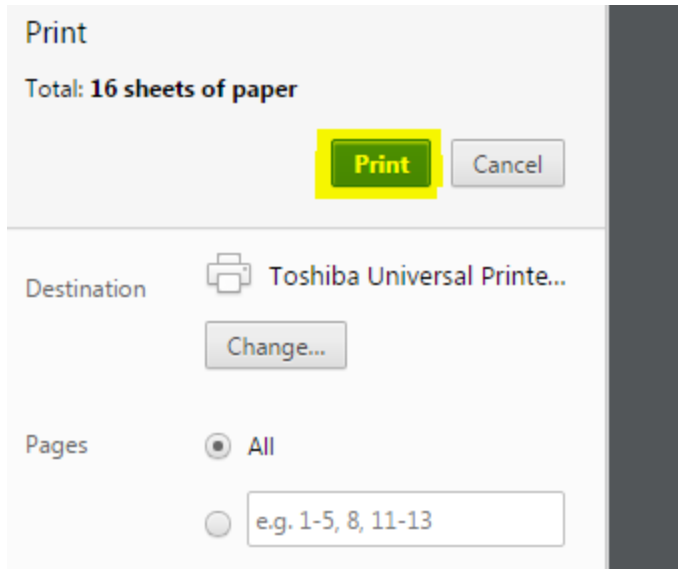
Rajah 4. Klik pada Kajian Kepuasan Graduan untuk cetak.

3. Selepas itu, *Rajah 5* seperti di bawah akan terpapar. Klik pada butang pencetak untuk cetak.



Rajah 5. Klik pada butang pencetak untuk cetak maklum balas yang telah diisi.

4. Satu tettingkap akan terbuka dan klik pada butang *Cetak* untuk cetak maklum balas seperti Rajah 6 di bawah.



Rajah 6. Klik pada butang Print untuk cetak.

5. Tahniah, anda telah berjaya mencetak maklum balas. Sekian, terima kasih.